

Nr. 54290

AUTOMATIKGETRIEBE- ÖLWECHSELMASCHINE

Beschreibung

Die Getriebeflüssigkeit verschlechtert sich mit der Zeit. Wird es nicht vollständig ausgetauscht, kann es zu Fehlfunktionen des Getriebesystems kommen. Beim Wechsel der Flüssigkeit ist es sehr wichtig, die genaue Menge zu überprüfen, da zu viel oder zu wenig Flüssigkeit zu Schäden am Getriebesystem führen kann. Zu diesem Zweck ist eine Maschine unerlässlich, die einen korrekten Flüssigkeitswechsel gewährleistet.

Mit dieser automatischen Getriebeölwechsellmaschine können Sie in nur 20 Minuten die richtige Flüssigkeitsmenge mit einer Austauschrate von fast 100 % ersetzen. So kann es die Leistung des Getriebesystems verbessern und seine Lebensdauer verlängern.

Sie verfügt über eine Datenbank, in der Sie die Menge des zu ersetzenden Getriebeöls je nach Marke und Modell des Fahrzeugs einsehen können.

Darüber hinaus hat diese Maschine die Besonderheit, dass sie, einmal konfiguriert, die Reinigungs- und Ölwechsellvorgänge vollautomatisch durchführt.

Die wichtigsten Merkmale des Produkts sind:

- ✓ Einfüllen von Automatikgetriebeöl
- ✓ Mehrsprachige Menüs (20 verschiedene Sprachen)
- ✓ Automatische Erkennung der Flüssigkeitsrichtung (Einlass/Auslass)
- ✓ Automatische Reinigung
- ✓ Automatischer Wechsel der neuen/verwendeten Flüssigkeit.
- ✓ Anzeige der Flüssigkeitsdruckpegel
- ✓ Genaue Anzeige der Getriebeöltemperatur
- ✓ Intelligente elektronische Steuerung zur Sicherstellung der korrekten Menge der zu ersetzenden Flüssigkeit














- ✓ Aktualisierbare Datenbank
- ✓ Inklusive Adapter für verschiedene Marken
- ✓ Verbessert die Leistung des automatischen Getriebesystems

Technische Daten













Wechselkurse	2l/min
Maximale Leistung	150W
Bereich des Manometers	0-150psi
Neue Ölkapazität	20l
Kapazität des Altöls	20l
Filtergenauigkeit	5µm
Länge des Auslassschlauchs	2.5m
Länge des Rücklaufschlauchs	2.5m
Länge der Abflussleitung	1.2m
Geräuschpegel	<70db
Arbeitstemperatur	-10 ~ 50°C
Stromversorgung	220V 50hz
Abmessungen	590mm×700mm×1037mm
Gewicht	70kg

Liste von Adaptern

Nummer	Foto	Maßnahme	Anwendungen
A01		Φ 5, 8, 10	TOYOTA MITSUBISHI SPACE WAGON GLXI LEXUS ES300 HONDA, NISSAN
Schlauch Φ8		Φ8	Universal
Schlauch Φ10		Φ10	
Schlauch Φ12		Φ12	
A03A		M16×1,5 (extern)	CADILLAC BMW 750 (BEI 4HP-22, 4HP-24, A421) MITSUBISHI 3000 V6
A03B		M16×1,5 (innen)	
A05A		M18×1,5 (extern)	OPEL VECTRA VOLKSWAGEN PASSAT
A05B		M18×1,5 (innen)	
A06A		G1/4 (extern)	CHRYSLER 13.157mm GRAND VOYAGER CHRYSLER 300
A06B		G1/4 (innen)	
A07A		M18×1,5 (extern)	OPEL VECTRA



TECHNISCHE

A07B		M18x1,5 (innen)	
A08A		UNF1/2-20 (extern)	LINCOLN CADILLAC
A08B		UNF1/2-20 (intern)	
A10A		UNF1/2-20 (extern)	VOLVO FORD CHRYSLER MERCEDES-BENZ
A10B		UNF1/2-20 (intern)	
A11A		Z1/4 *18 13.616	FORD LINCOLN VOLVO
A11B		Z1/4	
A12A		UNF5/8-18 (extern)	FORD CADILLAC
A12B		UNF5/8-18 (intern)	
A13A		UNF5/8-18 (extern)	CHRYSLER
A13B		UNF5/8-18 (intern)	
A14A		UNF5/8-18 (extern)	FORD













JBM CAMPLLONG S.L.U.

CIM La Selva - Ctra. Aeropuerto, Km 1,6 Nave 2.2 CP 17185

www.jbmcamp.com

Vilobi d'Onyar - GIRONA - ESB17419292 - SPANIEN

Tel. +34 972 24 55 53

A14B		UNF5/8-18 (innen)	VOLVO
A15A		UNF5/8-18 (extern)	CHRYSLER MERCEDES BENZ c200, s325i
A15B		UNF5/8-18 (intern)	
A16A		M18x1,5 (extern)	Europäische Fahrzeuge
A16B		M18x1,5 (innen)	
A17A		Φ14,85 (im Freien)	Europäische Fahrzeuge
A17B		Φ14,95 (im Inland)	
A20A		UNF1/2-20 (extern)	FORD
A20B		UNF1/2-20 (intern)	
A43A		M12 x1.5 (x2)	Europäische Fahrzeuge
A43B		(x2)	
A44		M12	Spezial-Adapter